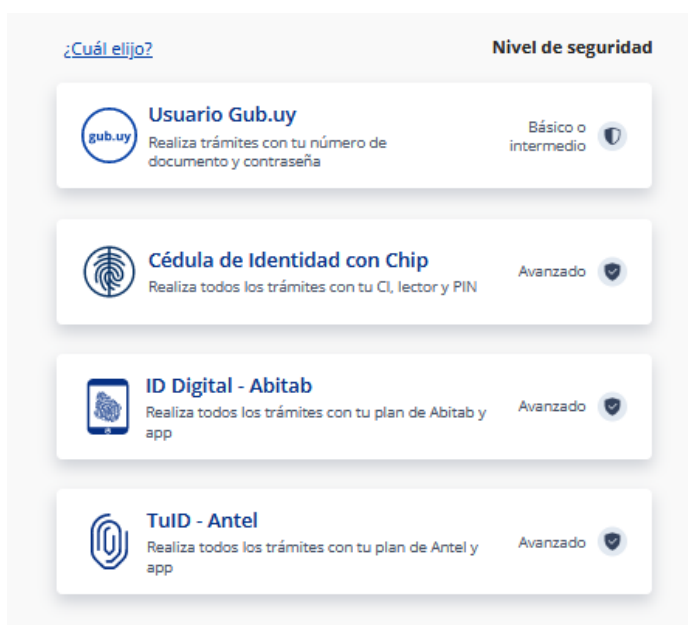


Registro de usuario en nuevo gestor de Contenidos

Catálogo de trámites y servicios del estado

1. Deberá contar con Usuario gub.uy
2. Ingresar al link: <https://www.gub.uy/tramites/user/login>
3. Ingresar con su Usuario gub.uy (número de CI)



¿Cuál elijo? Nivel de seguridad

Opción	Descripción	Nivel de seguridad
Usuario Gub.uy	Realiza trámites con tu número de documento y contraseña	Básico o intermedio
Cédula de Identidad con Chip	Realiza todos los trámites con tu CI, lector y PIN	Avanzado
ID Digital - Abitab	Realiza todos los trámites con tu plan de Abitab y app	Avanzado
TuID - Antel	Realiza todos los trámites con tu plan de Antel y app	Avanzado

4. Ingresar su contraseña



Identificate con tu usuario gub.uy

Número de documento

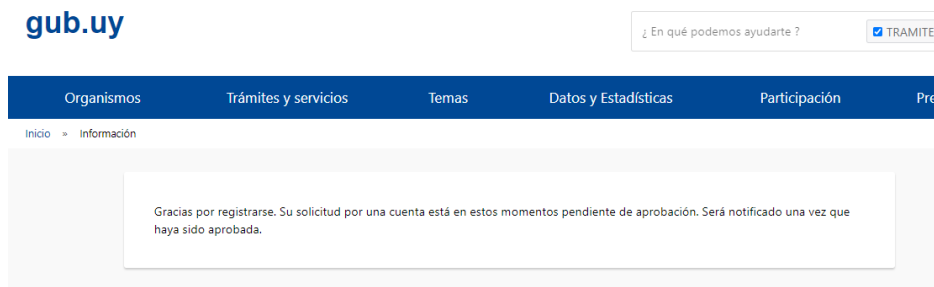
42869957

Ingresa tu contraseña

[Olvidé mi contraseña](#)

Continuar

Aparecerá la siguiente pantalla con el mensaje de registro.

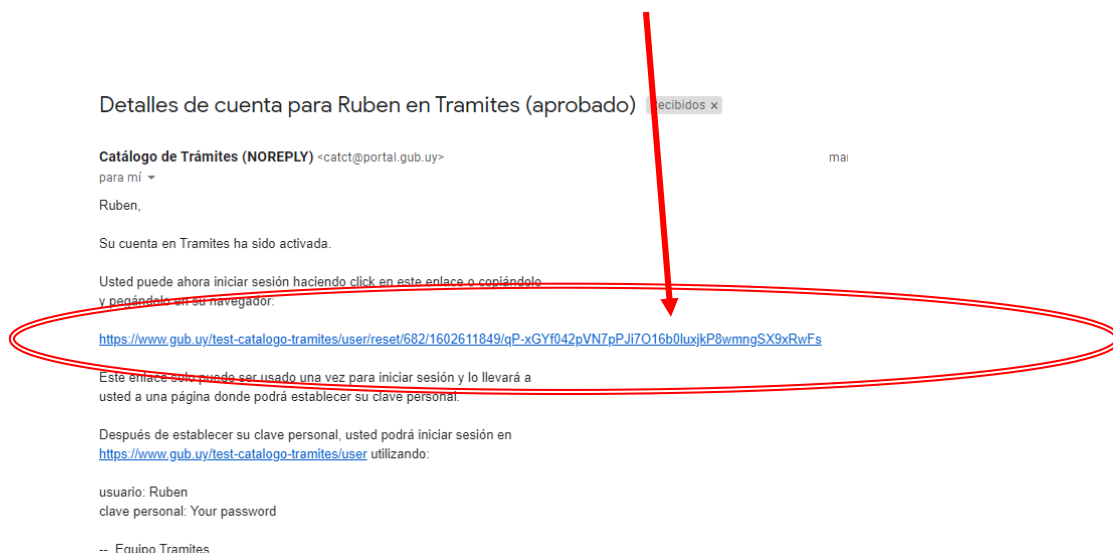


- Además, recibirá en su correo electrónico registrado en su Usuario gub.uy un mail donde se indica que se ha vinculado exitosamente su cuenta

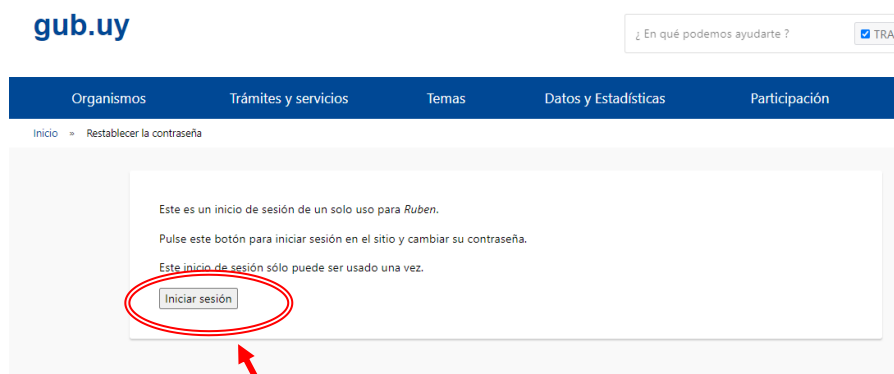


Este mail quiere decir que su usuario fue dado de alta en el sistema y el administrador deberá asignar los permisos correspondientes.

- Una vez asignado los permisos recibirá un nuevo mail indicando que su cuenta ha sido activada, debe ingresar el link de inicio por única vez



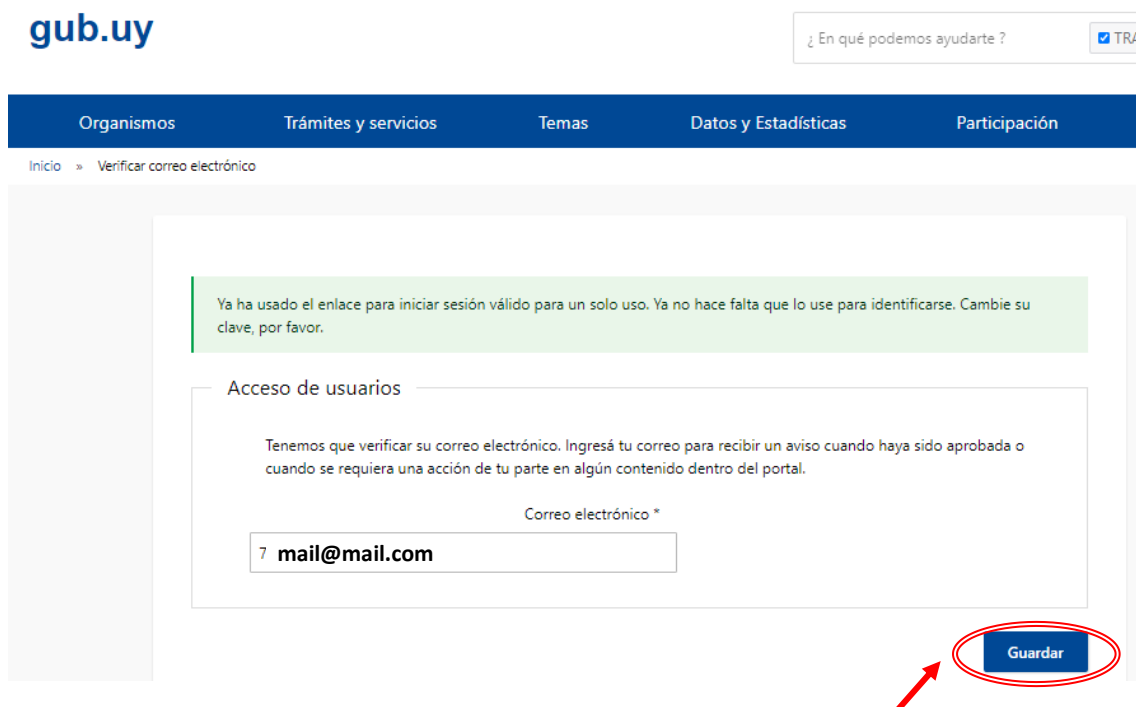
Lo llevará a la siguiente pantalla



7. Hacer clic en el botón Iniciar Sesión

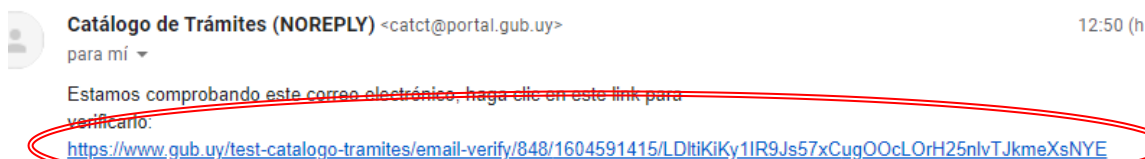
Se desplegará la siguiente pantalla de verificación de correo electrónico.

Por defecto aparece la dirección de mail asociada a su Usuario gub.uy, puede cambiarlo por cualquier mail donde quiera recibir las notificaciones y avisos del sistema, puede mantener el mismo o cambiarlo por el de su preferencia.



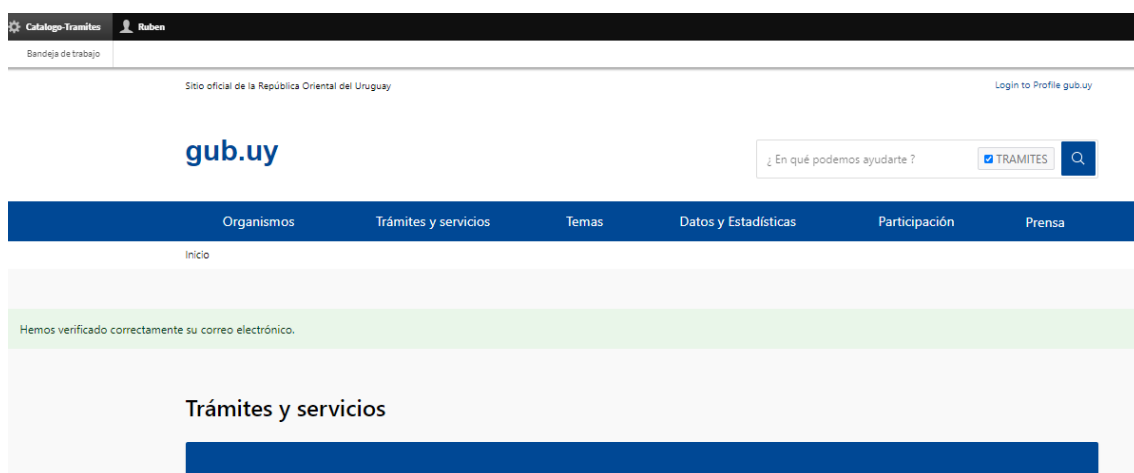
8. Luego de verificar que la dirección de Correo electrónico esta correcta hacer click en el botón "Guardar"
9. Recibirá un mail en la casilla que ingreso para verificar la misma

Verificar correo electrónico Recibidos x



10. Deberá hacer click en el link para verificarlo

Una vez verificado lo lleva a la siguiente pantalla donde indica que se ha verificado correctamente su correo electrónico.



Ya está pronto su usuario para la edición de los trámites de su organismo.

11. Para ingresar al gestor de contenidos debe acceder al link:

<https://www.gub.uy/tramites/user/login>

12. Acceder con su Usuario gub.uy

